

Набор мебели "Рица"

Комод

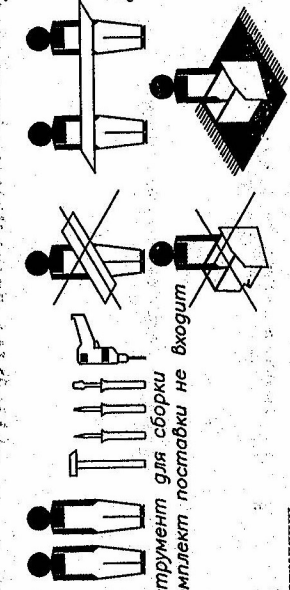
Модуль РЦ-6

Проект БНЗ.100.06.00.00.00

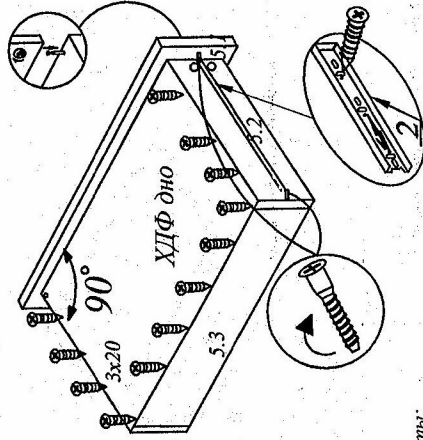
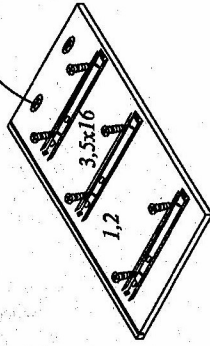
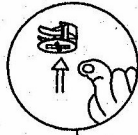
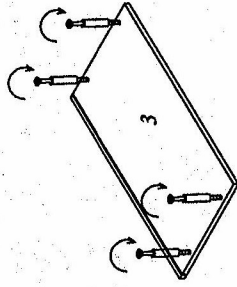
Инструкция по сборке

Детали, составляющие изделие, пронумерованы. Номера и названия деталей проставлены на упаковочных этикетках и соответствуют номерам деталей в данной инструкции

1. Подготовка деталей к сборке




Инструмент для сборки в комплект поставки не входит



Нажать деблокировочный рычаг для снятия части 2, закрепить ее на блок ящика по наконечкам для регулировочного отверстия, затем зафиксировать направляющие шурупами 3, 5х16 в круглые отверстия

КОМПЛЕКТ ФУРНИТУРЫ

Шуруп 3x20 - 36 шт	Ключ №4 для завинчивания винта - 1 шт (только в комплекте с директой под ключ-шестигранник)
Винт-директа 7x50 - 16 шт	Стяжка эксцентриковая Rastex 15/16 в комплекте - 16 шт
Опора - 4 шт.	Шуруп 4x16 - 16 шт.
Направляющие шариковые L=300мм - 3 комплекта	Шуруп 3,5x16 - 36 шт
Ручка-капотка - 3 шт.	Шайба - 3 шт.
Винт 4x30 - 3 шт.	Стяжка задней стенки RV8 - 8шт



МЕБЕЛЬНАЯ КОМПАНИЯ
ЗАРЕЧЬЕ

УВАЖАЕМЫЙ ПОКУПАТЕЛЬ!
Благодарим Вас за приобретение нашего изделия мебели. Чтобы наша мебель доставляла Вам радость, просим соблюдать указанные в этой инструкции рекомендации.
Сохранность и долговечность мебели зависят от правильного использования и ухода за ней.

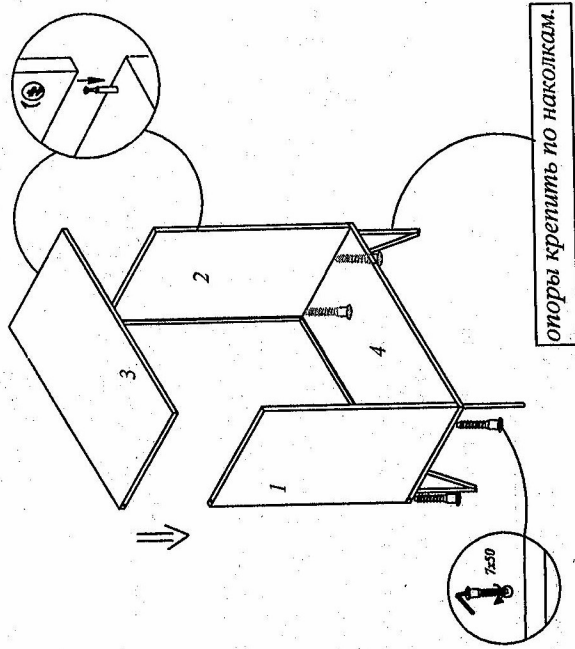
Правила эксплуатации и ухода за мебелью

Для сохранения мебели в течение длительного времени необходимо соблюдать следующие правила:

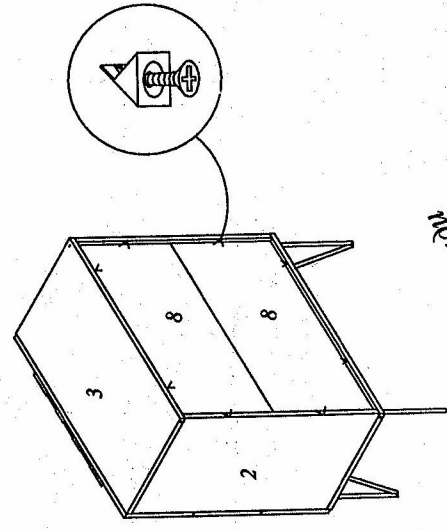
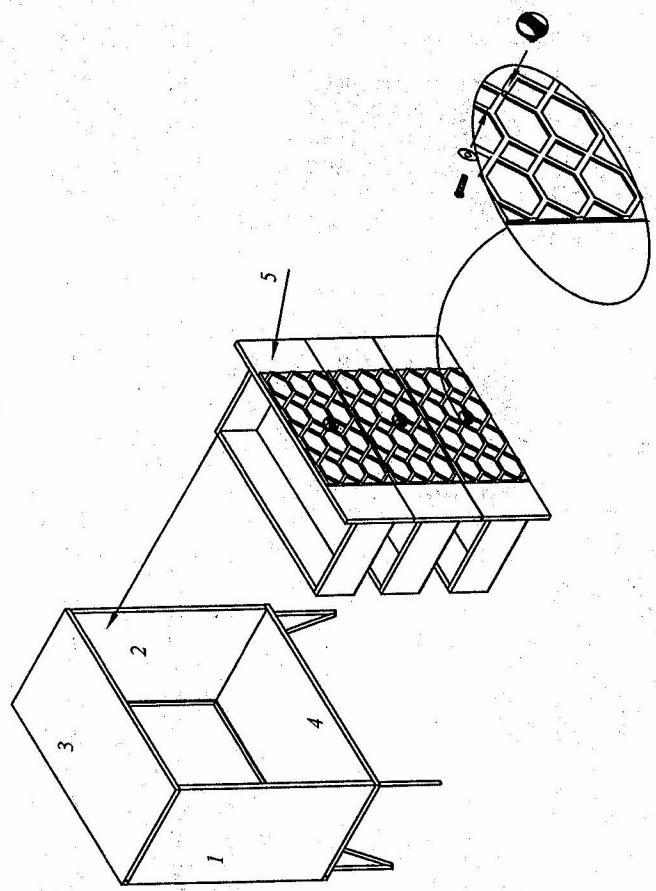
- при ослаблении соединений периодически подтягивать винты;
- удалять пыль мягкой тканью или специальными салфетками;
- не допускать попадания на поверхность кислот, щелочей, растворителей;
- не допускать изделия в сырых, неотапливаемых, непроветриваемых помещениях;
- не устанавливать изделие вблизи отопительных приборов;
- не переставлять по поверхности тяжелые, твердые предметы;
- не ставить на поверхность горячие предметы;
- не протирать при протирке обычные чистящие средства;
- после сборки изделие установить на ровной горизонтальной поверхности, во избежание перекоса изделия.

2. Сборка комода

2.1



2.2



вид сверху

Гарантии изготовителя

Гарантийный срок эксплуатации корпусной мебели - 24 месяца
 Претензии по комплектности и качеству должны направляться
 покупателем в магазин, где была приобретена мебель.
 Гарантия включает выполнение ремонтных работ и замену
 дефектных деталей.
 Настоящая гарантия не распространяется на замену деталей в
 связи с их естественным износом.

Гарантийный срок эксплуатации мебели бытовой-24мес.

Изделие снимается с гарантийного обслуживания в следующих случаях:

- наличие механических повреждений;
- ущерб в результате несоблюдения потребителем правил эксплуатации;
- использование изделия не по назначению;
- ущерб в результате умышленных или ошибочных действий потребителя;
- ущерб или утрата изделия вследствие обстоятельств непреодолимой
 силы (стихия, пожар, молния, и т.п.), несчастных случаев;
- при наличии следов постороннего вмешательства;
- при изменении конструкции изделия;
- Ввиду усовершенствования типа мебели, изменения конструкции узлов,
 поступления новых материалов, возможны некоторые отклонения по
 сравнению с данной инструкцией. Срок службы изделия 10 лет